

Methodenkarten






(für den handlichen Zugriff auf Methoden)

1. Drucke die Methodenkarten doppelseitig auf Papier aus (Druckereinstellung > Beidseitiger Druck über kurze Seite).
 2. Schneide sie an der gestrichelten Linie aus.
 3. Laminiere die Karten.
- Tipp: Drucke die Karten auf glänzendem Tonkarton oder Kraftpapier (Pappe) aus und schneide sie aus, ohne sie zu laminieren.

Vorderseite

5S

(Systematische Ordnung und Sauberkeit)

1. S <i>Sortierung</i>	Sortiere alle Gegenstände aus, die nicht mehr benötigt werden. Entsorge die nicht benötigten Gegenstände oder lagere sie ein. 
2. S <i>Sauberkeit</i>	Säubere alle benötigten Gegenstände und Einrichtungen. Prüfe, ob Beschädigungen vorhanden und Reparaturen notwendig sind. 
3. S <i>Systematische Ordnung</i>	Ordne alle benötigten Gegenstände systematisch ein. Achte auf die Ergonomie. Achte auf Kanbanisierung von Verbrauchsmaterialien. 
4. S <i>Standardisierung</i>	Standardisiere alle Gegenstände. Alles wird auf dem dafür vorgesehenen Ort klar und einfach definiert. 
5. S <i>Ständige Verbesserung</i>	Führe ein regelmäßiges 5S Audit ein und bringe es in einen kontinuierlichen Verbesserungskreislauf. 

www.DasLeanPrinzip.de

5S

Das Lean Prinzip Mach Dein Unternehmen Unschlagbar

Vorderseite


SMED

(Reduzierung von Rüstzeiten)

1. Schritt

Analyse des Rüstvorgangs.

Erfasse jeden einzelnen Rüstschritt.




2. Schritt

Wandle interne in externe Rüstzeit um.

interne Rüstzeit: Rüsten nicht während des wertschöpfenden Prozesses möglich


externe Rüstzeit: Rüsten parallel während des wertschöpfenden Prozesses möglich

interne Rüstzeit



→

externe Rüstzeit



3. Schritt


Wende EKUV an.

Eliminiere Verschwendungen.

Kombiniere Rüstschritte.

Stelle Rüstschritte um.

Vereinfache Rüstschritte.



www.DasLeanPrinzip.de

SMED

Das Lean Prinzip Mach Dein Unternehmen Unschlagbar

Vorderseite

Methodenkarten

(für den handlichen Zugriff auf Methoden)

1. Drucke die Methodenkarten doppelseitig auf Papier aus (Druckereinstellung > Beidseitiger Druck über kurze Seite). 2. Schneide sie an der gestrichelten Linie aus. 3. Laminiere die Karten.
Tipp: Drucke die Karten auf glänzendem Tonkarton oder Kraftpapier (Pappe) aus und schneide sie aus, ohne sie zu laminieren.

Rückseite

SMED



Das Lean Prinzip
Mach Dein Unternehmen Unschlagbar

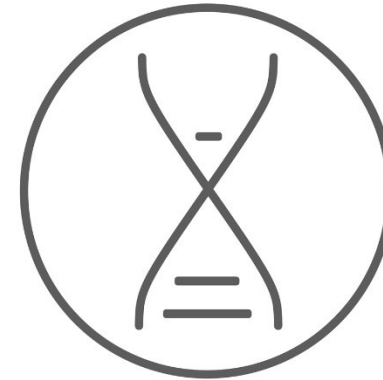
SMED



SMED

Rückseite

5S



Das Lean Prinzip
Mach Dein Unternehmen Unschlagbar

5S



5S

Rückseite